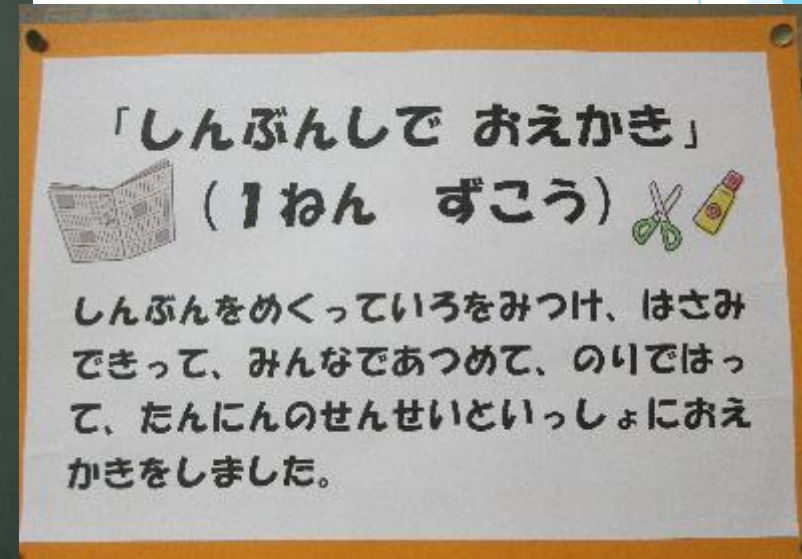


実践紹介

新聞紙を切って貼って お絵かき






板橋区立成増ヶ丘小学校

副校長 羽賀 絹恵


事前準備



1年生の先生方へ

時間の目安	学習内容	担任の先生へお願い
10分 	1. 新聞紙に親しむ。 「ワニがきたぞお〜！」 	・各グループを回り、上手くないがないところを助けてください。 ・途中から、私といっしょにワニになってください。
15分	2. 新聞から色をさがして切り取る。 「しんぶんからいろをみつめよう」 ・はさみの使い方 ・切り取ったら色ごとに集める。	・新聞紙を配布して下さい。 ・色が見つからない子、はさみの使い方が上手くない子にフォローをお願いします。
12分 	3. 集めた色で、絵を描く。 「いろのようせいになろう」 ・のりの使い方 ・集めた色の紐のうらにのりを付け、絵描きの〇〇先生に「お願いします」と言って返す。	・絵描きの〇〇先生になってください(??) ・児童が持ってきた色で、模造紙にお絵かきをお願いします。 ・難しく考えずに、楽しく!!
8分	4. 片付け・ふりかえり	・片付けの援助をお願いします。

1年生の先生方、今日はすてきな機会を与えてくださりありがとうございます。
今日授業に正解・不正解はありません。
基本的には、子供たちと一緒に楽しんでくださいね(??)
よろしくお願いします!

 羽賀

1. 新聞に親しむ活動「ワニがきたぞお〜！」

作品介绍



1くみ
「ジュラシックパーク」



2くみ
「だいしぜん」



3くみ
「あさがおさいたよ」

- 無理なく進めることが何よりも大切
- 管理色が表に立つのではなく、教員が前へ出られるような配慮が大事
- 仲間をがじわじわと広がることの心強さ
- 各学年と1回ずつコラボレーションすることを目指す

【課題】

保護者へのアピール
→ 学校だよりにて

